



**ארגז הכלים של ההגנה**



**איתותים  
רוצה / לא רוצה**

**מתי מאותתים?**

**כאשר לא מנסים לזכות בלקיחה.**

**למשל השותף הוביל בקלף גבוה**

**או שהכרוז שיחק מהדומם קלף גבוה לפנינו.**

**השלכה היא זמן מצוין לאיתות.**

**מאותתים (בעיקר) בעזרת קלפי הביניים**

**– אבל לא רק.**

**על מה מאותתים?**

**1. יחס לסדרה שהובילו בה (רוצה / לא רוצה)**

**2. כמות הקלפים בסדרה (מספר זוגי /**

**אי-זוגי של קלפים)**

**3. סדרה (אחרת) מועדפת**

**זהו סדר העדיפויות באיתות!**

**כל קלף נושא מסר אחד ויחיד!**

**איך יודעים על מה מאותתים?**

**על פי סדר העדיפויות:**

**השותף מוביל – נאותת רוצה / לא רוצה**

**הכרוז משחק – אין טעם לאותת יחס אז**

**נאותת חלוקה**

**גורמים נוספים: מה המצב בדומם ומהלכי**

**הגנה אפשריים**

**איך מאותתים?**

**איתות לגבי יחס (רוצה / לא-רוצה)**

**כאשר השותף מוביל בסדרה ואנחנו מעוניינים**

**שימשיך בה - נשרת עם קלף ביניים גבוה.**

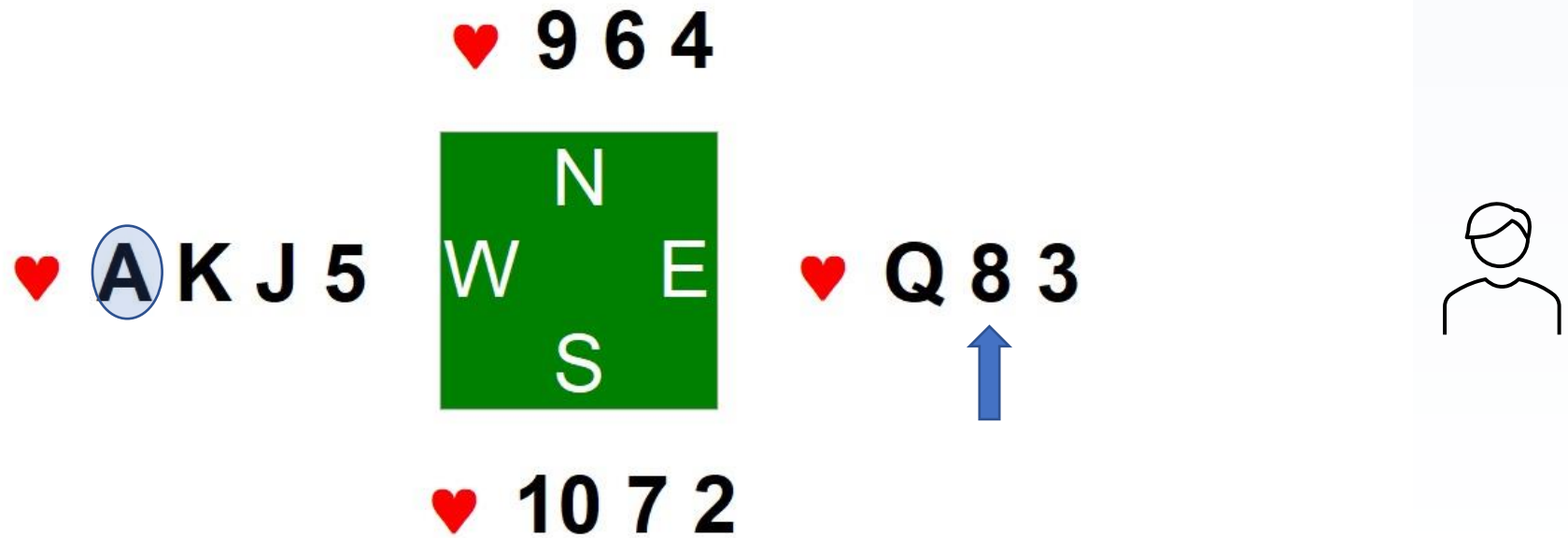
**כדי להביע חוסר עניין נשרת עם קלף ביניים**

**נמוך.**

**כלומר: גבוה – רוצה , נמוך – לא-רוצה.**

איך אני יודע אם אני רוצה או לא?

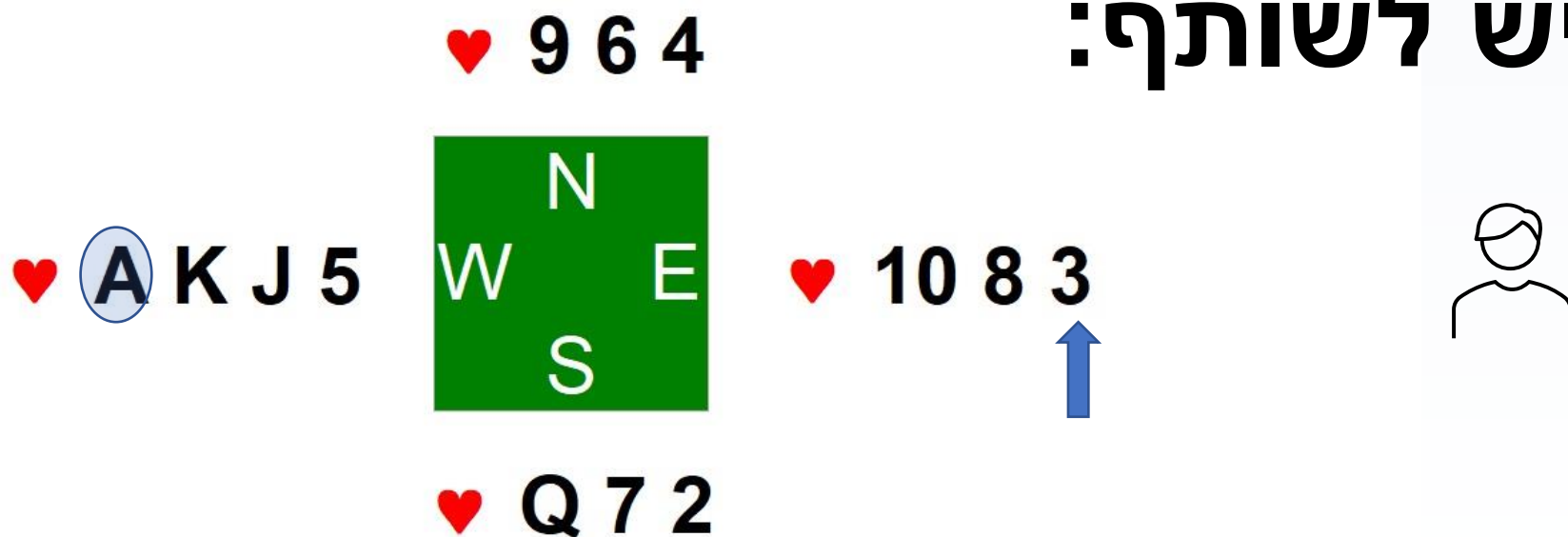
אני רוצה אם יש לי קלף צמוד לקלף שיש לשותף:



הובלה באס מבטיחה את המלך

יש לנו את המלכה אז נעודד

איך אני יודע אם אני רוצה או לא?  
אני "לא רוצה" אם אין לי קלף צמוד לקלף  
שיש לשותף:



הקלף הצמוד לקלפים של השותף הוא המלכה  
אם אין לנו אותה נאותת "לא רוצה" עם קלף נמוך



♠ 5 4 2  
♥ A K J 5  
♦ 8 7 3 2  
♣ 7 4

♠ K Q 7  
♥ 9 6 4  
♦ K 10  
♣ A J 10 6 3



4 ♠ by South

דוגמה 1

♥ הובלנו ב-A

מה נרצה לדעת?

איפה המלכה!

איך נדע?

השותף שלנו

יגיד לנו...



# דוגמה 1

	♠ K Q 7	
	♥ 9 6 4	
	♦ K 10	
	♣ A J 10 6 3	
♠ 5 4 2		♠ 8 3
♥ A K J 5		♥ Q 8 3
♦ 8 7 3 2		♦ J 6 5 4
♣ 7 4		♣ K 9 5 2
	♠ A J 10 9 6	
	♥ 10 7 2	
	♦ A Q 9	
	♣ Q 8	

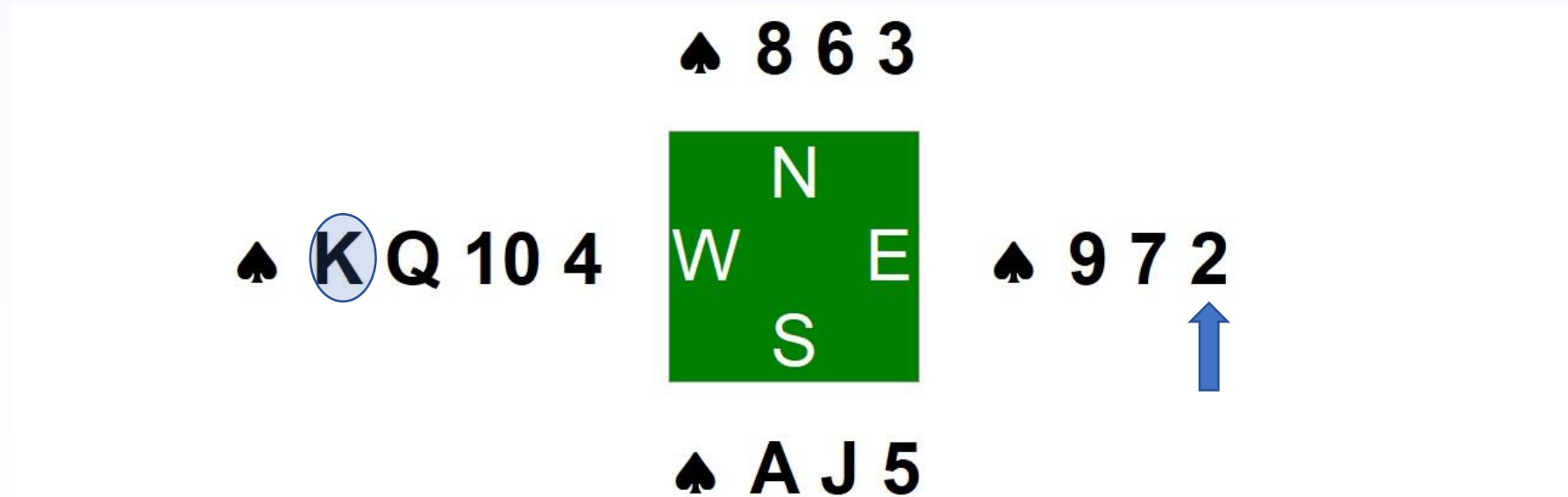


4 ♠ by South

קלף מעודד יגרום למערב להמשיך ונזכה בשלוש לקיחות

בהמשך נזכה גם ב-♣K, ללא ההמשך ב-♥ הכרוז יבצע את החוזה

איך אני יודע אם אני רוצה או לא?  
איזה קלף מעניין את השותף?



לשותף בודאות יש את המלכה – הקלפים  
הצמודים: A ו-J - אם אין את הנסיך או האס,  
נאותת "לא רוצה" עם קלף נמוך



♠ K Q 10 4  
♥ 8 6 4 3  
♦ J 10 4  
♣ 8 7

♠ 8 6 3  
♥ K 7 2  
♦ K 6 5  
♣ A 6 5 2



3 NT by South

דוגמה 2

הובלנו ב- K ♠

מה נרצה לדעת?

איפה הנסיך!

איך נדע?

השותף שלנו

יגיד לנו...

# דוגמה 2

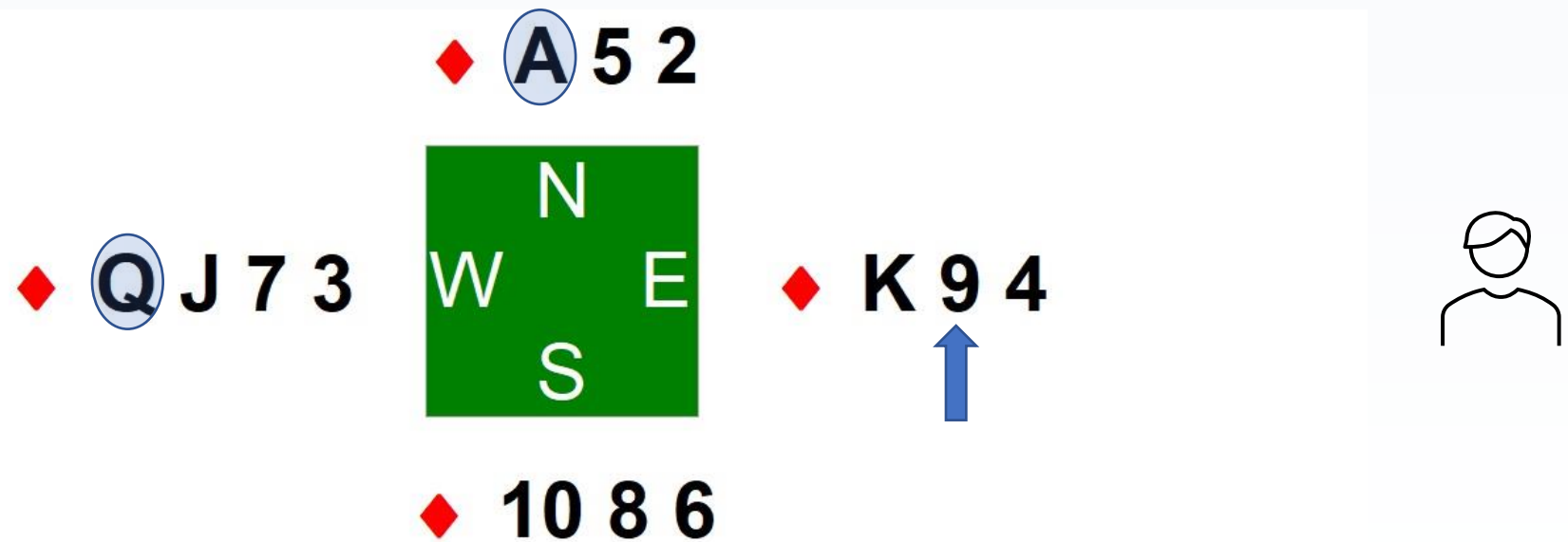
♠ K Q 10 4	♠ 8 6 3	♠ 9 7 2
♥ 8 6 4 3	♥ K 7 2	♥ Q J 10
♦ J 10 4	♦ K 6 5	♦ Q 9 7 2
♣ 8 7	♣ A 6 5 2	♣ K 4 3

3 NT by South




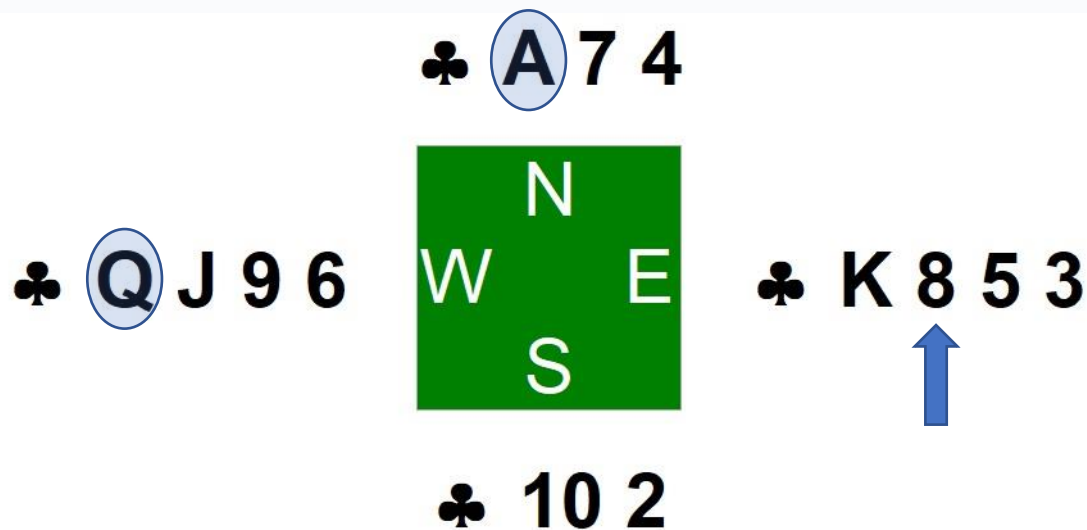
אין לנו את הקלף הצמוד לקלפים של המוביל-נאותת "לא רוצה"  
לכרוז חסרה לקיחה לביצוע החוזה

איך אני יודע אם אני רוצה או לא?  
גם אם הכרוז זוכה בלקיחה בדומם אפשר לעודד



השותף רוצה לדעת איפה המלך  
אצלנו! נאותת "רוצה" עם קלף גבוה

# האיתות חייב להיות ברור ככל האפשר! נרצה לאותת "רוצה" לשותף שלנו...



נשרת עם הקלף הגבוה ביותר שאנחנו  
יכולים להרשות לעצמנו


# דוגמה 3

♠ K 7	♠ Q J 6 3	♠ 8
♥ A 9 6 4 2	♥ 8 5	♥ Q J 10 3
♦ 8 5	♦ K J 7 6	♦ 10 9 3 2
♣ Q J 9 6	♣ A 7 4	♣ K 8 5 3

4 ♠ by South

♠ A 10 9 5 4 2  
♥ K 7  
♦ A Q 4  
♣ 10 2

W N E S



נאותת בבירור איפה נמצא המלך!  
בהמשך הגנה טובה תצליח להכשיל את החוזה

גבוה זה עניין יחסי!

נרצה לאותת "רוצה", אבל יש לנו רק קלפים  
"קטנים"

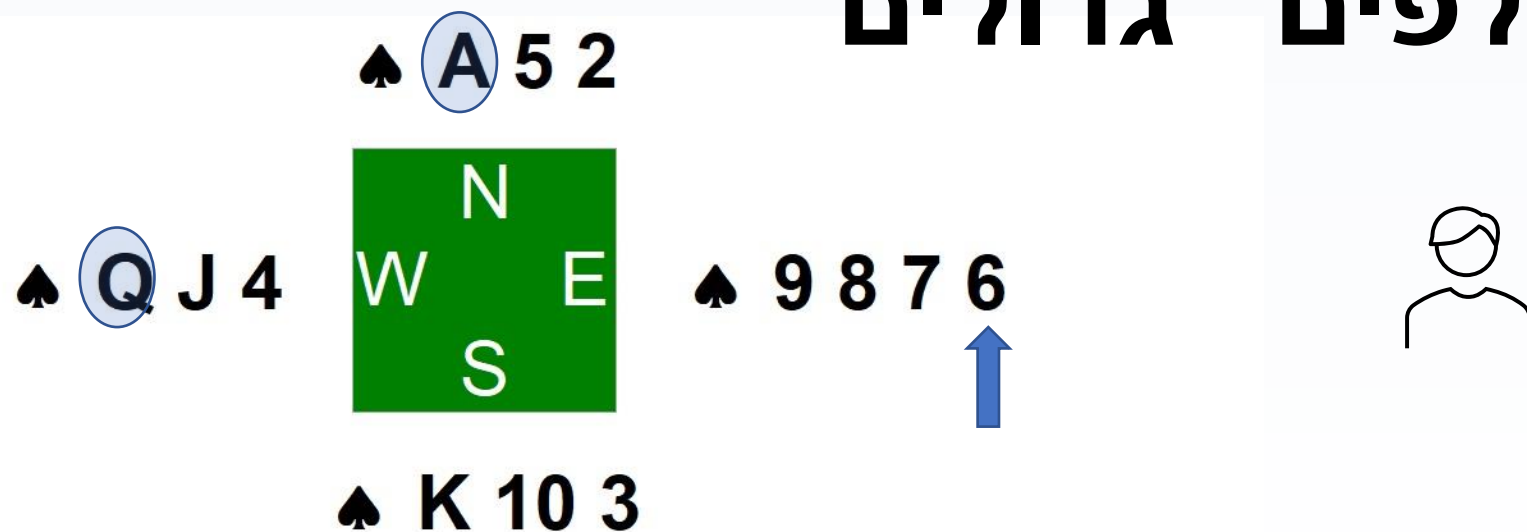


נשרת עם הקלף הגבוה ביותר שאנחנו  
יכולים להרשות לעצמנו



גבוה זה עניין יחסי!

נרצה לאותת "לא רוצה", אבל יש לנו רק  
קלפים "גדולים"




נשרת עם הקלף הנמוך ביותר שלנו  
ייתכן שהשותף יבין שזהו קלף קטן

אבל... צריך להיזהר לא לאותת עם לקיחה

אם נאותת עם קלף גבוה זה יעלה לנו

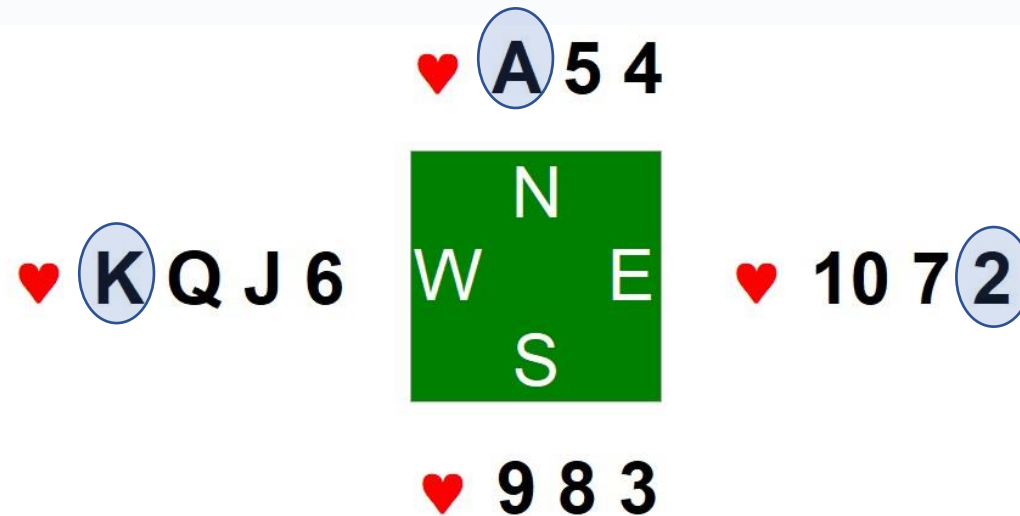

בלקיחה



נשרת עם הקלף הגבוה ביותר שאנחנו יכולים  
להרשות לעצמנו, בלי להסתכן באיבוד לקיחה

האיתות הוא המלצה...

לא פקודה!



ברור שנקבל איתות לא מעודד מהשותף  
זה לא צריך להפריע לנו להמשיך בסדרה



♠ 8 3  
♥ A K 10 5  
♦ 7 6 3  
♣ 10 8 5 4

♠ K Q 6 4  
♥ 7 6 3  
♦ A Q 10 8  
♣ K 7



4 ♠ by South

דוגמה 4

הובלנו ב-A ♥

השותף משרת

עם ה-8 ♥

מה הוא רוצה?

הוא מעוניין

שנמשיך בסדרה

אין סיבה שלא להענות לבקשתו...

# דוגמה 4

	♠ K Q 6 4		
	♥ 7 6 3		
	♦ A Q 10 8		
	♣ K 7		
♠ 8 3		♠ 10 2	
♥ A K 10 5		♥ 8 2	
♦ 7 6 3		♦ K 5 4 2	
♣ 10 8 5 4		♣ J 9 6 3 2	
	♠ A J 9 7 5		
	♥ Q J 9 4		
	♦ J 9		
	♣ A Q		



4 ♠ by South

השחקן במזרח אותת על עידוד כי הוא מעוניין לחתוך!  
יתכן שהמוביל יחשוב שיש לו את ה-Q♥, העיקר שימשיך בסדרה

