



ארגז הכלים של ההגנה



כללי ההגנה

היוצאים מן הכלל

שלושת כללי ההגנה


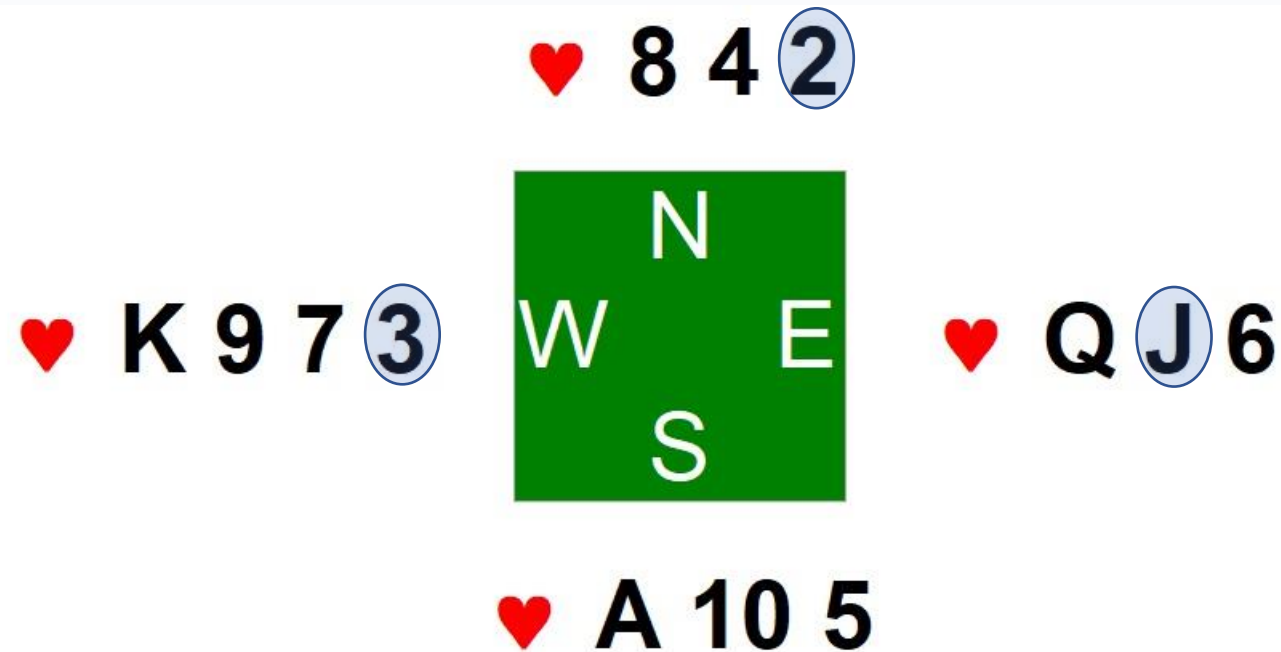
1. יד שלישית גבוהה

2. יד שנייה נמוך


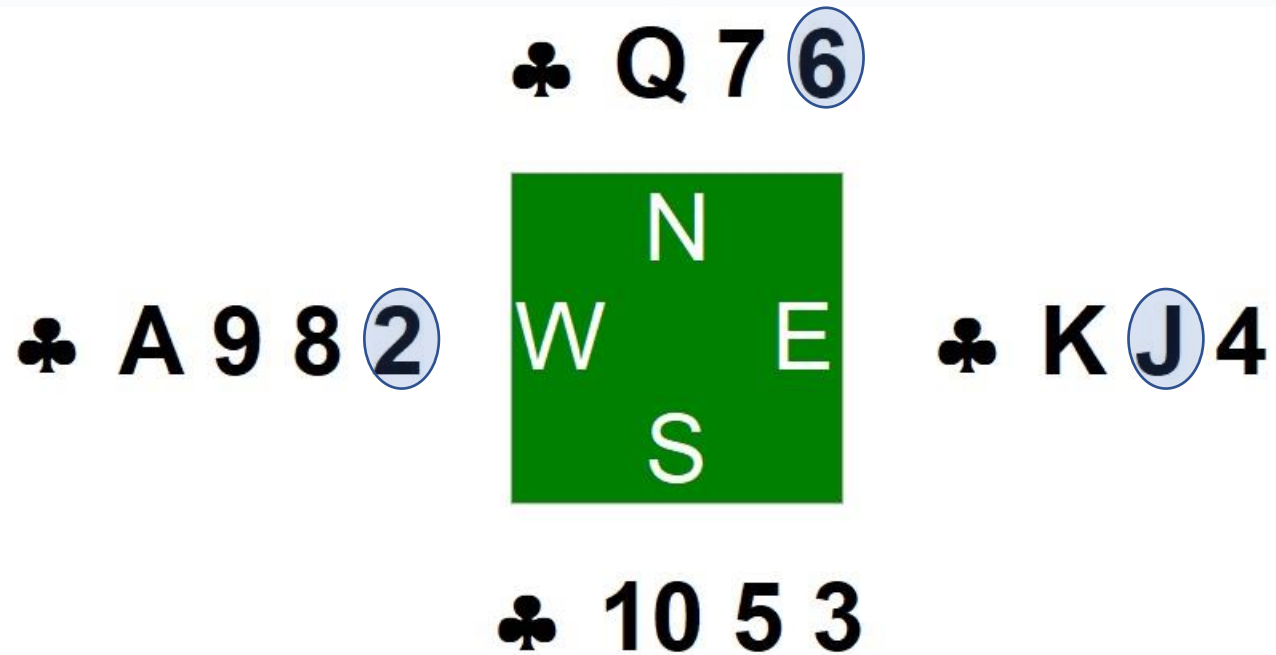
3. לכסות תמונה עם תמונה

בכל מקרה אין תחליף לשיקול דעת בהתאם למצב

יד שלישית גבוהה – היוצאים מן הכלל:
מרצף גבוה נשרת בנמוך מהרצף



יד שלישית גבוהה – היוצאים מן הכלל:
נעקוף נגד הדומם



יד שלישית גבוה – היוצאים מן הכלל:


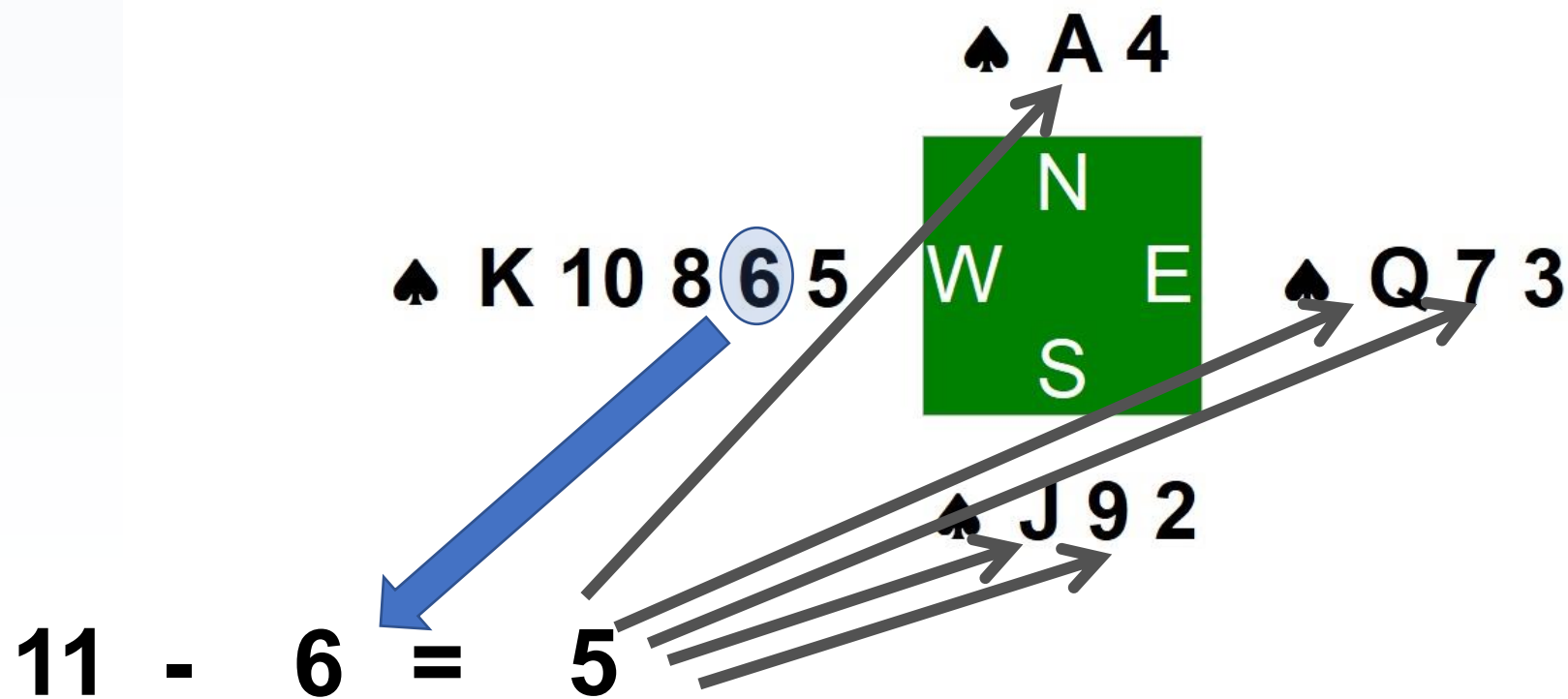
חוק ה-11

**כאשר שותפך מוביל מסדרתו הארוכה בקלף הרביעי
מלמעלה ניתן לחשב כמה קלפים, הגבוהים יותר מקלף
זה, נמצאים בידי הכרוז.**


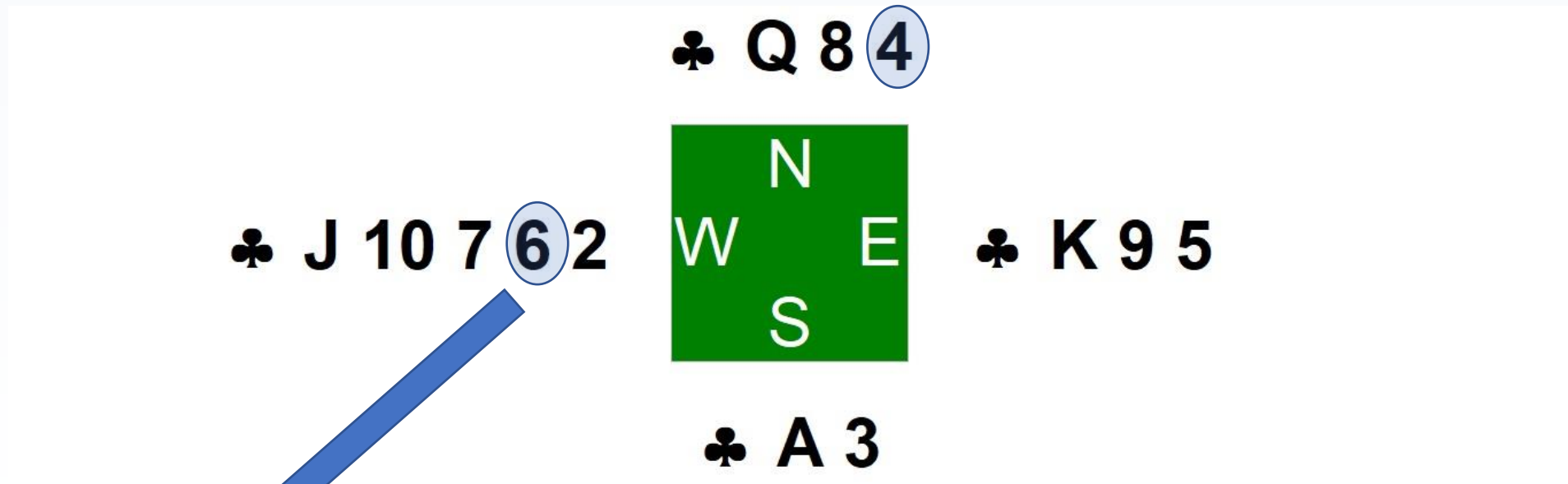
**הפחת את ערך הקלף שהשותף הוביל מאחת עשרה.
התוצאה היא מספר הקלפים הגבוהים מקלף זה
הנמצאים בידי שלוש הידיים האחרות.**

יד שלישית גבוהה – היוצאים מן הכלל:

חוק ה-11



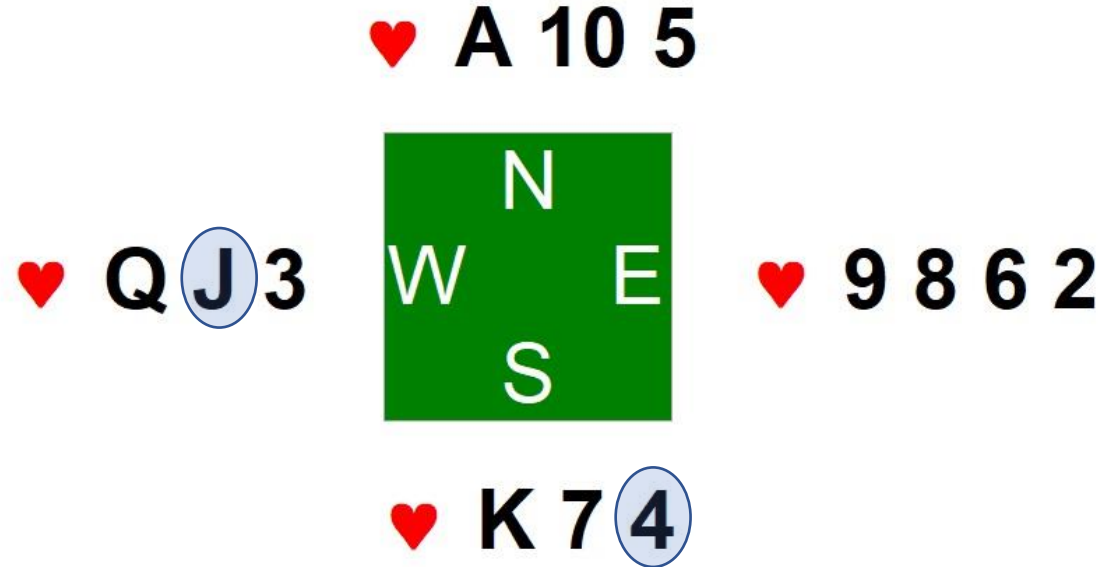
יד שלישית גבוהה – היוצאים מן הכלל:
חוק ה-11 - איך זה עוזר?



$$11 - 6 = 5$$

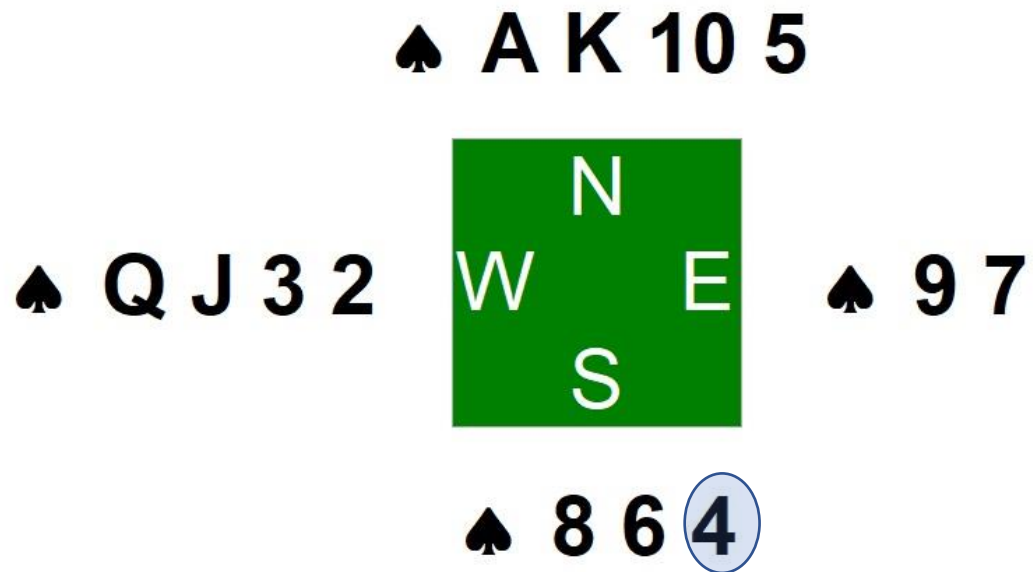
לכרוז קלף אחד הגבוהה מה-6, אם זה האס אז לא כדאי לשחק את המלך. בכל מקרה אחר לא משנה מה נשחק – אז נשים את ה-9

יד שניה נמוך – היוצאים מן הכלל: פיצול תמונות




מבטיח לקיחה בסדרה

יד שניה נמוך – היוצאים מן הכלל:
אבל להפעיל שיקול דעת



פיצול יעורר חשד אצל הכרוז – נשחק נמוך
כדאי להיות מוכנים מראש ולשחק בקצב הרגיל

יד שניה נמוך – היוצאים מן הכלל:

	♠ K J 7 ♥ 10 9 ♦ K 6 4 ♣ K J 10 5 3		
♠ A 9 6 ♥ K Q 8 6 4 ♦ J 10 9 ♣ 9 4		♠ 10 8 5 3 ♥ J 5 3 ♦ Q 8 3 ♣ 8 6 2	
	♠ Q 4 2 ♥ A 7 2 ♦ A 7 5 2 ♣ A Q 7		
<i>West</i>	<i>North</i>	<i>East</i>	<i>South</i>
Pass	3 NT	All pass	1 NT

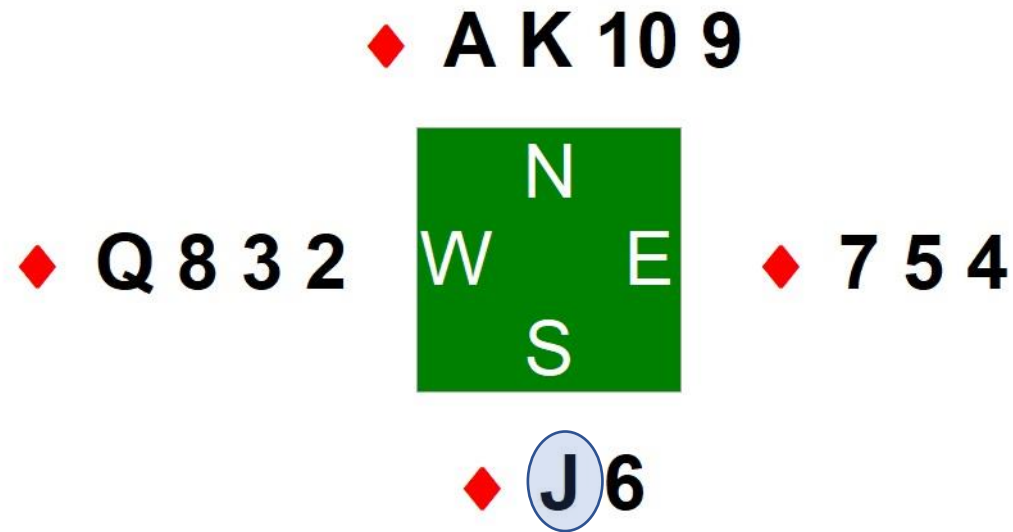
אם אני מפיל את החוזה –
אשחק גבוה

הובלה ברביעי מלמעלה,
השותף זוכה עם ה-♥ J
וממשיך בסדרה.

הכרוז זוכה בסיבוב השלישי
ומשחק מהיד שלו 2 ♠ ...



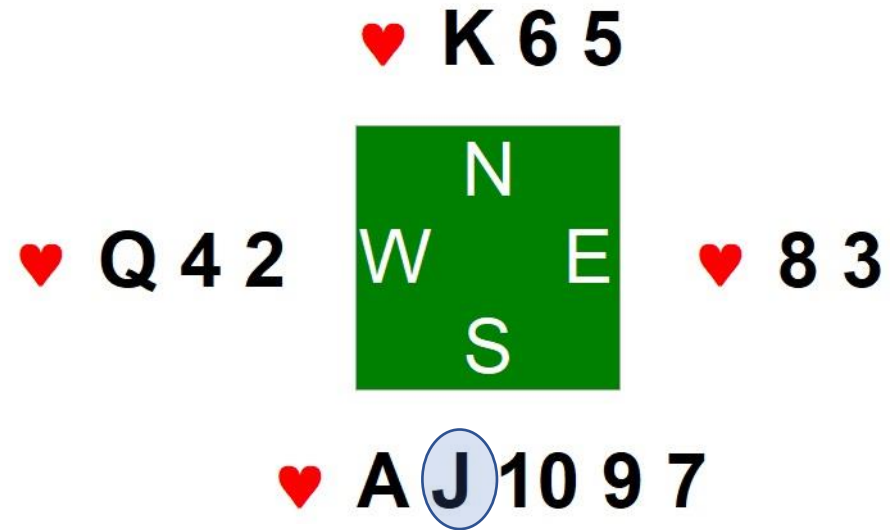
לכסות תמונה עם תמונה – היוצאים מן הכלל:
לא מכסים אם אין מה להגביה



הכרוז יכול לעקוף, אבל למה לעזור לו?

לכסות תמונה עם תמונה – היוצאים מן הכלל:

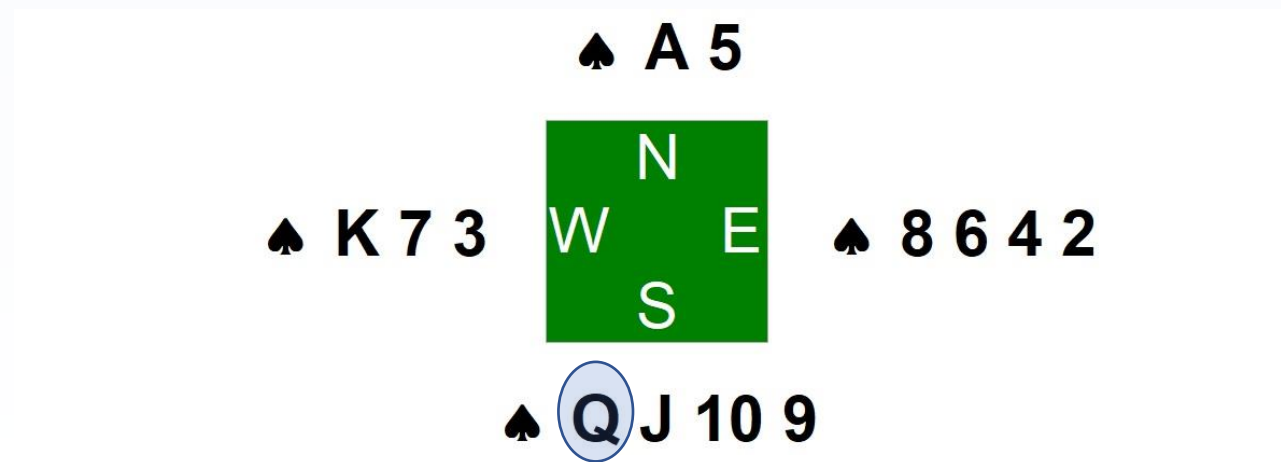
במיוחד בסדרת השליט



הכרוז מנסה עלינו "טריק"

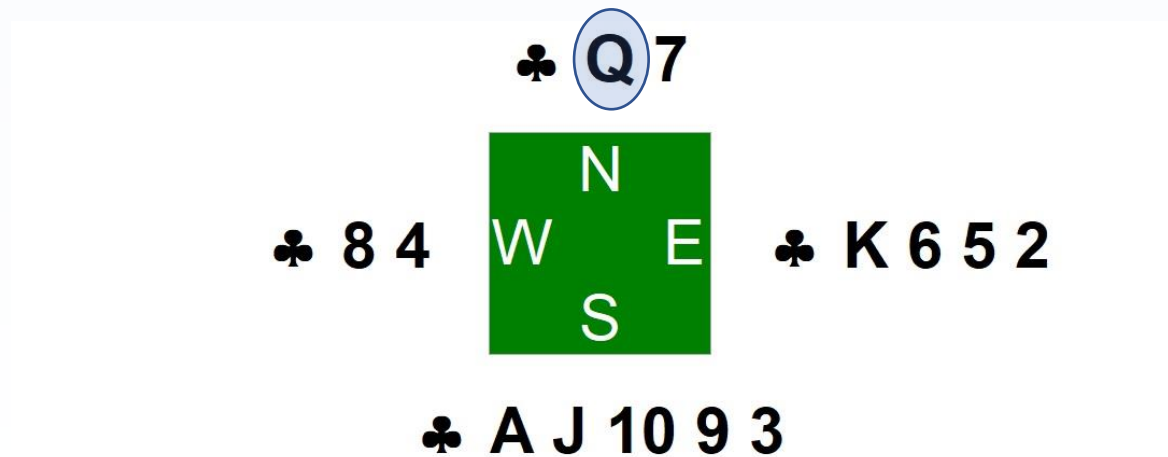
צריך לשחק נמוך ללא היסוס

לכסות תמונה עם תמונה – היוצאים מן הכלל:
ושוב אין תחליף לשיקול דעת



העקיפה תצליח... אז מה? יש רק שני קלפים בדומם
אם נכסה אז כל הלקיחות בסדרה יהיו של הכרוז

לכסות תמונה עם תמונה – היוצאים מן הכלל:
גם כאן אי אפשר לעקוף את המלך מספיק פעמים



בהנחה שיודעים שלכרוז יש אורך בסדרה

לכסות תמונה עם תמונה – היוצאים מן הכלל:
אם הכרוז מוביל מרצף של שניים...



... לכסות רק את השני ברצף (בסיבוב הבא בסדרה)

