

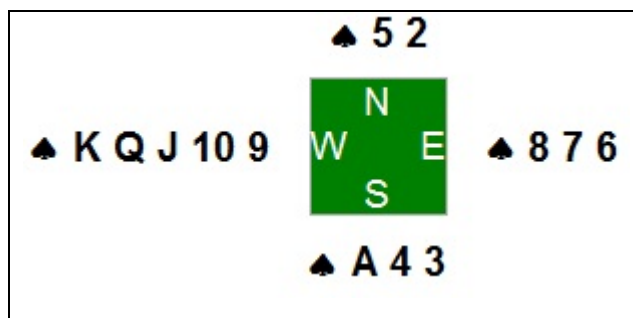
### עיכוב

הכלי המאפשר לבחור את עיתוי הזכייה ב-A, לצורך ניתוק הקשר בין המגנים נקרא **עיכוב (Hold-up)**.

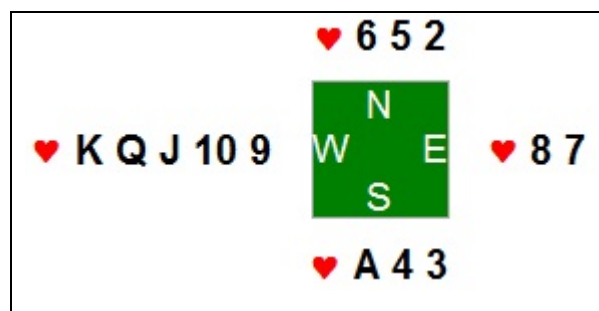
כאשר אנו מחזיקים את ה-A בסדרת המגנים אנו יכולים לבחור מתי לזכות בלקיחה ונעשה זאת כאשר למגן עם היד הקצרה יותר אין יותר קלפים בסדרה.

עלינו לדמיין כיצד הסדרה מחולקת בין המגנים. הבעיה קיימת כאשר יש חמישה קלפים לאחד המגנים ואנו בסכנה של הפסד לקיחה באחת הסדרות האחרות בנוסף לארבע לקיחות בסדרתם.

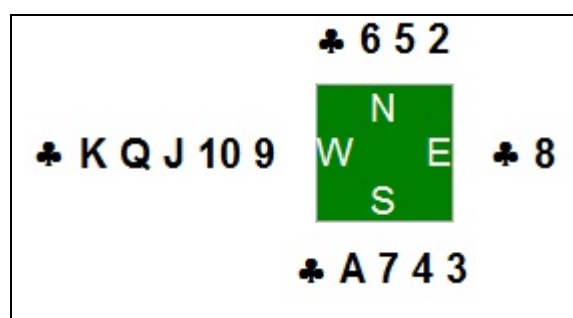
כאשר למגנים יש שמונה קלפים בסדרה הסכנה היא בחלוקה 5-3. למזרח, היד הקצרה יותר, יש שלושה קלפים בסדרה ולכן נזכה עם ה-A♠ בסיבוב השלישי כאשר לא נותרו לו קלפים מסדרה זו.



כאשר למגנים יש רק שבעה קלפים בסדרה, החלוקה הבעייתית היא 5-2. לו החלוקה הייתה 4-3 נפסיד בסדרה זו רק שלוש לקיחות, בנוסף ללקיחה בסדרה אחרת. כדי להגן כנגד 5-2 נזכה עם ה-A♥ בסיבוב השני בסדרה כאשר למזרח משרת עם הקלף האחרון שלו בסדרה.



כאשר למגנים יש שישה קלפים החלוקה הבעייתית היא 5-1, כפי שמופיע בתרשים. במקרה זה למזרח יש רק קלף אחד בסדרה ולכן אין צורך בעיכוב ונזכה בלקיחה הראשונה בסדרה.



## כלל ה-7

במצבים כאלו, בהם ההגנה הובילה בסדרה שיש לנו בה רק את ה-A, כעוצר יחיד, נשאל את עצמנו כמה פעמים עליו לעכב? לצורך כך נשתמש בכלל ה-7: נפחית את מספר הקלפים שיש לנו בסדרה (ביד ובדומם) מהמספר 7, והתשובה היא מספר הפעמים שעלינו לעכב את הזכייה. בדוגמא הראשונה יש לנו חמישה קלפים ולכן עלינו לעכב פעמיים ולזכות בלקיחה בסיבוב השלישי. בדוגמא השנייה יש לנו שישה קלפים ולכן עלינו לעכב רק פעם אחת ובדוגמא השלישית יש לנו שבעה קלפים בסדרה כך שאין צורך לעכב בכדי לנתק את הקשר בין המגנים.

את החישוב כמה פעמים עלינו לבצע עיכוב נעשה לאחר שהמגן הוביל והדומם נפרש על השולחן. זהו חלק משלב התכנון ואת התוצאה נשלב בתכנית המשחק שלנו.

הנה דוגמאות ליישום הכלל בחלוקות ידיים מלאות.

כנגד 3NT מערב מוביל את ה-7♥. לכרוז יש שבע לקיחות בטוחות וניתן לפתח שתיים נוספות ב-♣ גם אם העקיפה תיכשל. החשש היחיד הוא שההגנה תיקח ארבע לקיחות ב-♥ ברגע שנפסיד ל-♣K. הפתרון לבעיה זו הוא עיכוב בסדרת ה-♥ כדי לנתק את הקשר בין המגנים.

כמה פעמים לעכב? יש לנו חמישה קלפים בסדרה ולכן נבצע את החישוב שבע פחות חמש שהם שתיים. יש לעכב פעמיים. לאחר שנזכה בסיבוב השלישי בסדרה נעקוף ב-♣. מזרח יזכה עם ה-♣K אבל אין לו יותר קלפים ב-♥ לעבור לשותפו.

♠ J 8 5	♠ K Q 7	♠ 10 9 6 2						
♥ K J 8 7 2	♥ 9 3	♥ Q 10 4						
♦ Q 8 4	♦ 9 7 6 3	♦ J 10 5						
♣ 8 5	♣ A Q J 6	♣ K 3 2						
	<table border="1"> <tr><td>N</td><td></td><td>E</td></tr> <tr><td>W</td><td></td><td>S</td></tr> </table>	N		E	W		S	
N		E						
W		S						
	♠ A 4 3							
	♥ A 6 5							
	♦ A K 2							
	♣ 10 9 7 4							

שוב החוזה הוא 3NT וההובלה ל-♣K. הלקיחות הנוספות יגיעו מסדרת ה-♦. כדי לנתק את הקשר בין המגנים יש לבצע עיכוב ב-♣. מכיוון שיש לנו שישה קלפים בסדרה ואם נפחית משבע נקבל אחת הרי שנדרש לעכב פעם אחת בלבד. נזכה בסיבוב השני בסדרה, נחזור ליד הסגורה ב-♥ ונבצע עקיפה ב-♦. לאחר שנפסיד ל-♣K יש לנו תשע לקיחות לביצוע החוזה.

♠ Q 9	♠ 7 6 4	♠ J 10 3 2						
♥ 10 5 3 2	♥ A 6 4	♥ 9 8 7						
♦ 9 4	♦ A 7 6	♦ K 8 5 2						
♣ K Q J 8 5	♣ A 6 4 2	♣ 7 3						
	<table border="1"> <tr><td>N</td><td></td><td>E</td></tr> <tr><td>W</td><td></td><td>S</td></tr> </table>	N		E	W		S	
N		E						
W		S						
	♠ A K 8 5							
	♥ K Q J							
	♦ Q J 10 3							
	♣ 10 9							

כלל ה-7 בא לעזור לנו כדי לחשב בקלות כמה פעמים עלינו לעכב. אולם, כפי שנראה בהמשך, יש מקרים שבהם אין לבצע עיכוב ולפיכך אין להפעיל את כלל ה-7. במילים אחרות גם אם יש בידינו שישה קלפים בסדרה שבה הובילו המגנים אין זה אומר שבאופן אוטומטי יש לבצע עיכוב אלא עלינו לשקול את המצב ולהחליט האם מעכבים או לא. אם החלטנו לעכב רק אז כלל ה-7 יבוא לעזרתנו בהחלטה כמה סיבובים עלינו לבצע עיכוב.